



ФЕДЕРАЛЬНАЯ СЛУЖБА
ГОСУДАРСТВЕННОЙ СТАТИСТИКИ

Оперативные данные по индексу промышленного производства в Вологодской области



август 2022г.



ФЕДЕРАЛЬНАЯ СЛУЖБА
ГОСУДАРСТВЕННОЙ СТАТИСТИКИ

Оперативные данные по индексу промышленного производства в Вологодской области

август 2022 года

01

ИНДЕКС ПРОМЫШЛЕННОГО ПРОИЗВОДСТВА
В % К СООТВЕТСТВУЮЩЕМУ МЕСЯЦУ ПРЕДЫДУЩЕГО ГОДА
В % К ПРЕДЫДУЩЕМУ МЕСЯЦУ

02

ДОБЫЧА ПОЛЕЗНЫХ ИСКОПАЕМЫХ

03

ОБРАБАТЫВАЮЩИЕ ПРОИЗВОДСТВА

04

ОБЕСПЕЧЕНИЕ ЭЛЕКТРИЧЕСКОЙ ЭНЕРГИЕЙ,
ГАЗОМ И ПАРОМ


05

ВОДОСНАБЖЕНИЕ, ВОДООТВЕДЕНИЕ,
УТИЛИЗАЦИЯ ОТХОДОВ



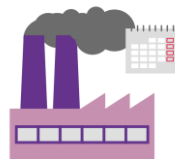
ИНДЕКС ПРОМЫШЛЕННОГО ПРОИЗВОДСТВА

В АВГУСТЕ 2022 г.,%



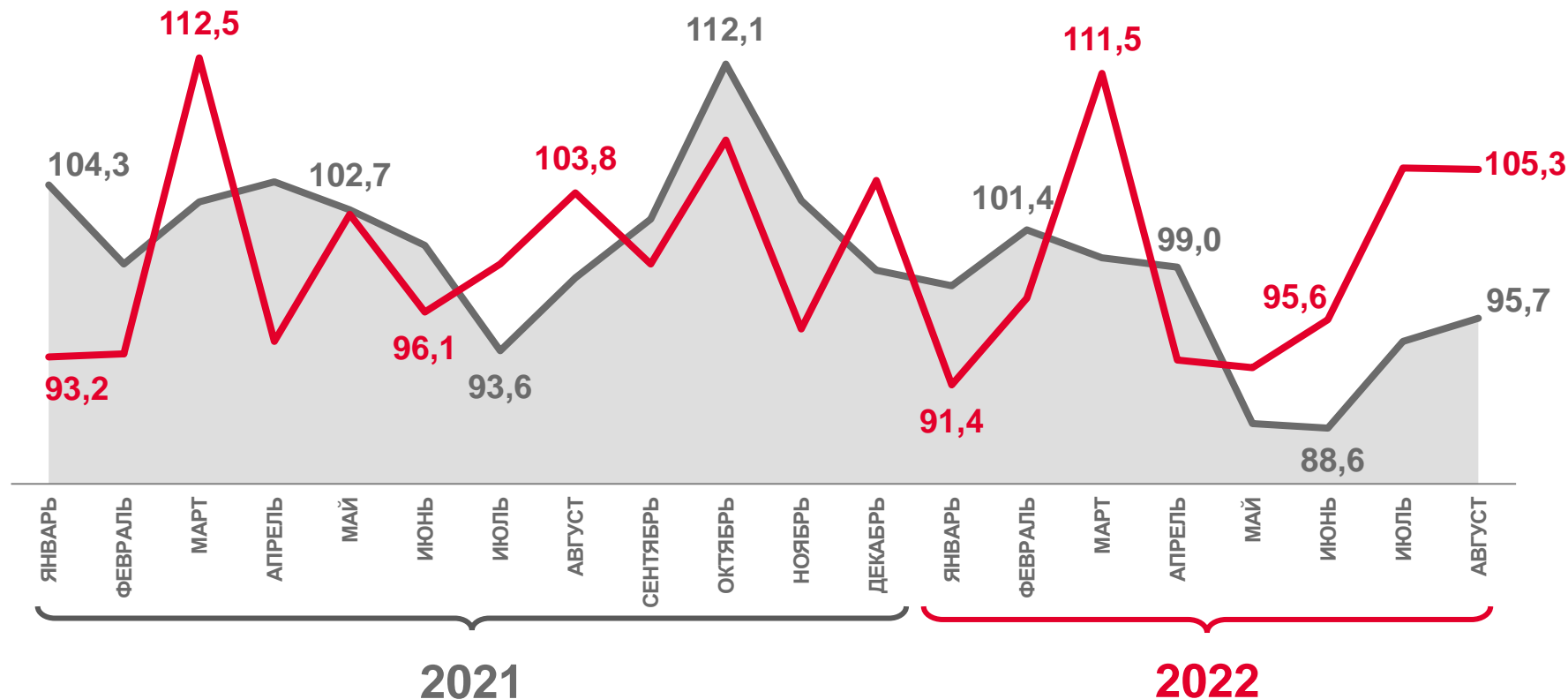
105,3

Август 2022 г. к июлю 2022г.



95,7

Август 2022 г. к августу 2021г.



За отчетный месяц к соответствующему месяцу предыдущего года



За отчетный месяц к предыдущему месяцу





ИНДЕКСЫ ПРОИЗВОДСТВА

АВГУСТ 2022г.
К АВГУСТУ 2021г., %



ИПП

95,7



Обеспечение электрической энергией,
газом и паром

117,0



Добыча полезных ископаемых

105,4



Обрабатывающие производства

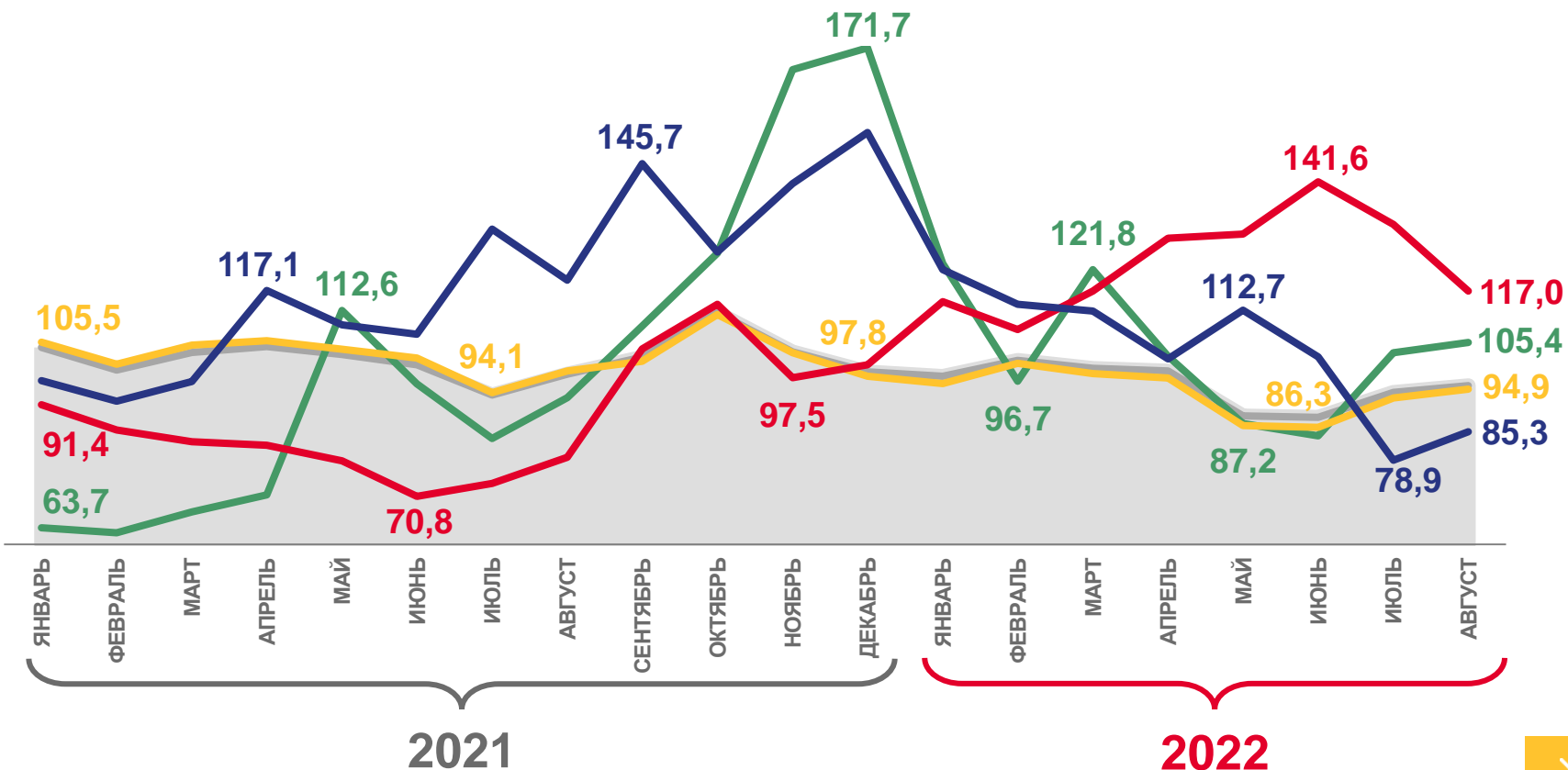
94,9



Водоснабжение; водоотведение,
организация сбора и утилизации отходов,
деятельность по ликвидации загрязнений

85,3

В % К СООТВЕТСТВУЮЩЕМУ МЕСЯЦУ ПРЕДЫДУЩЕГО ГОДА



Индекс промышленного производства



Добыча полезных ископаемых



Обрабатывающие производства



Обеспечение электрической энергией,
газом и паром; кондиционирование воздуха



Водоснабжение; водоотведение, организация сбора и утилизации отходов, деятельность по ликвидации загрязнений

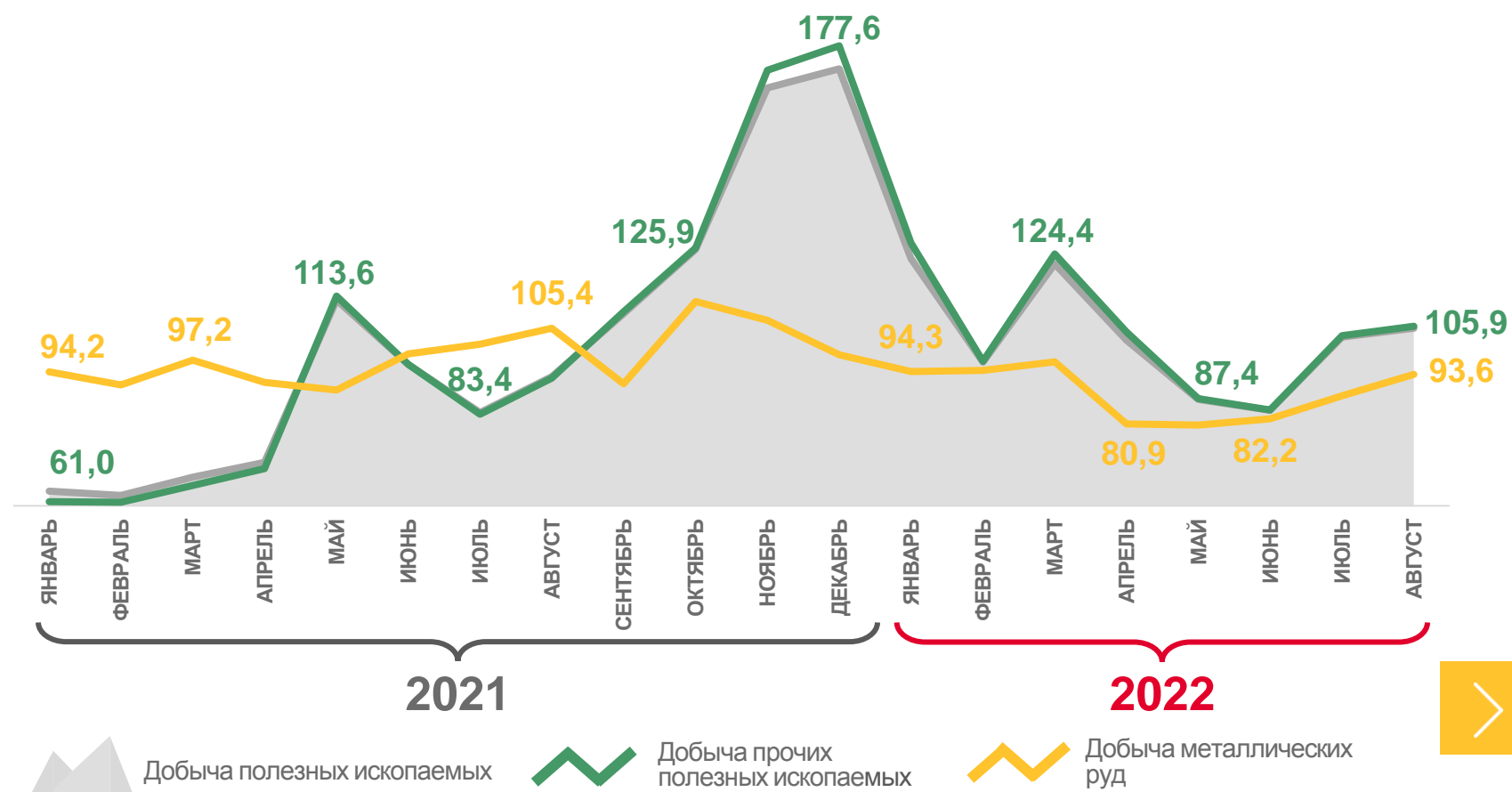
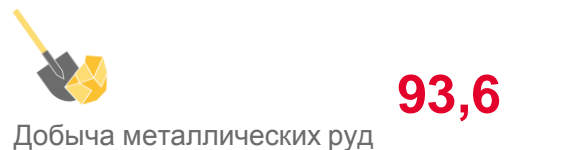
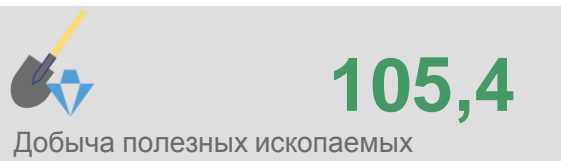




ДОБЫЧА ПОЛЕЗНЫХ ИСКОПАЕМЫХ

АВГУСТ 2022г.
К АВГУСТУ 2021г., %

В % К СООТВЕТСТВУЮЩЕМУ МЕСЯЦУ ПРЕДЫДУЩЕГО ГОДА





ИНДЕКСЫ ПРОИЗВОДСТВА ПО ОТДЕЛЬНЫМ ВИДАМ ОБРАБАТЫВАЮЩИХ ПРОИЗВОДСТВ

АВГУСТ 2022г. К АВГУСТУ 2021г., %




167,9

Производство прочих транспортных средств и оборудования



160,0

Производство автотранспортных средств, прицепов и полуприцепов



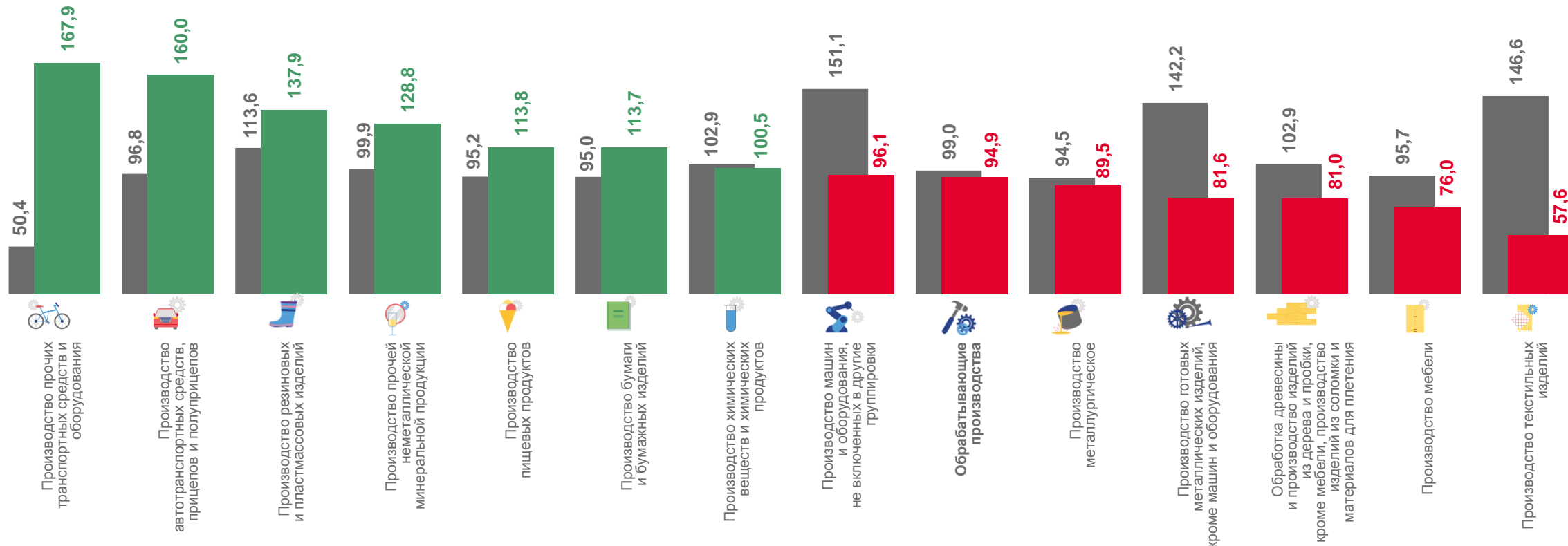
76,0

Производство мебели



57,6

Производство текстильных изделий



■ Август 2021 к августу 2020

■ Август 2022 к августу 2021





ОБЕСПЕЧЕНИЕ ЭЛЕКТРИЧЕСКОЙ ЭНЕРГИЕЙ, ГАЗОМ, ПАРОМ; КОНДИЦИОНИРОВАНИЕ ВОЗДУХА

АВГУСТ 2022г.
К АВГУСТУ 2021г.,%



117,0

Обеспечение электрической энергией, газом и паром; кондиционирование воздуха



122,3

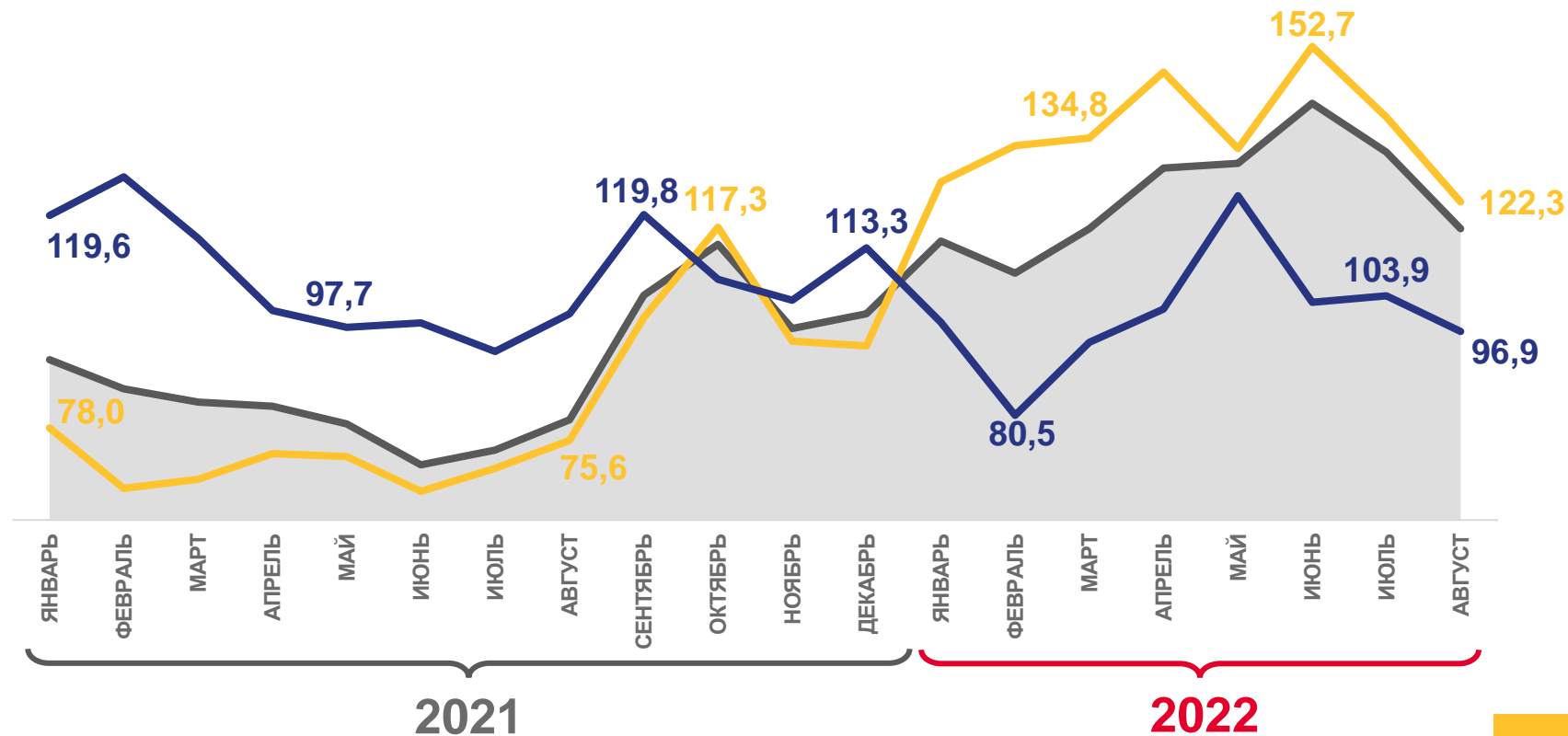
Производство, передача и распределение электроэнергии



96,9

Производство, передача и распределение пара и горячей воды; кондиционирование воздуха

В % К СООТВЕТСТВУЮЩЕМУ МЕСЯЦУ ПРЕДЫДУЩЕГО ГОДА



Обеспечение электрической энергией, газом и паром; кондиционирование воздуха

Производство, передача и распределение электроэнергии

Производство, передача и распределение пара и горячей воды; кондиционирование воздуха





ВОДОСНАБЖЕНИЕ, ВОДООТВЕДЕНИЕ, УТИЛИЗАЦИЯ ОТХОДОВ

В % К СООТВЕТСТВУЮЩЕМУ МЕСЯЦУ ПРЕДЫДУЩЕГО ГОДА

АВГУСТ 2022г.
К АВГУСТУ 2021г.,%

Водоснабжение, водоотведение, утилизация отходов	85,3
Забор, очистка и распределение воды	100,7
Сбор и обработка сточных вод	93,2
Сбор, обработка и утилизация отходов; обработка вторичного сырья	78,2

